

1. Die Grundpfeiler des Lehrgangs

Der Lehrgang steht auf drei Säulen:



2. Gemeinsame Einführung

Die gemeinsame Einführung ist wichtig, damit die Grundelemente richtig kennengelernt werden. Die Normen müssen bekannt sein. Die Kinder müssen wissen, worauf es ankommt. Eine gemeinsame Einführung verhindert, dass Sie jedem Kind die Kernregeln immer neu erklären müssen. Es reicht dann bei der Korrektur einfach zu sagen, „gerader Schlusstrich“ oder „schräg links nach unten“, damit das Kind seinen Fehler erkennt.

In der gemeinsamen Einführung soll das Kind die Norm verstehen und erfahren. Es soll seine Hand einerseits bewusst steuern und andererseits am Geschriebenen sehen, wie „gerade“ oder „schräg nach links“ im Unterschied zu einem Bogen oder einer Neigung zur anderen Seite hin aussieht. Die Grundelemente müssen bekannt sein, bevor das Kind beginnt, die Buchstaben und Übungswörter selbstständig zu üben.


Wie die gemeinsame Einführung genau aufgebaut ist und was die Kernbotschaften zu den einzelnen Buchstabengruppen sind, wird weiter unten erläutert.

Wichtig ist allerdings, dass man mit der Einführung einer neuen Buchstabengruppe nicht warten muss, bis alle Kinder auch im individuellen Training einen gewissen Stand erreicht haben. Die Einführung neuer Buchstaben und auch die gemeinsame Übung dürfen vorausgreifen. Das Training hin zur Sicherheit folgt als individuelles nach. Gerade diese Ungleichzeitigkeit erlaubt es den Kindern, neuen Übungsblättern jeweils mit einem Vorwissen und damit selbstständig zu begegnen.

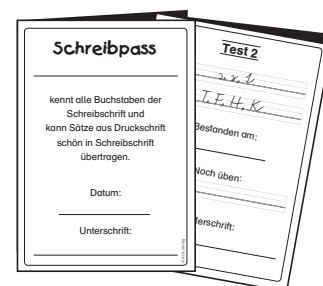
- Kopieren Sie Seite 18 auf die Vorder- und Seite 19 auf die Rückseite eines DIN-A4-Blatts.



- Schneiden Sie das Blatt an der gestrichelten Linie quer durch.



- Falten Sie die zwei Hälften in der Mitte und legen die untere Hälfte in die obere.
- Klammern Sie die zwei Hälften an der Knickfalte mit einem Hefter.
- So erhält jedes Kind seinen eigenen Schreibpass.



VA-Übungswörter zu Test 1

1. Übe jeden Buchstaben.

 i n m p r e

 P B D R

2. Schreibe diese Wörter.

in imm ein nie

nein mein er mir immer

pennen nippen rennen irren

Pinie Brei Birne Bein

Drei Rinne Reim Rippe

3. Kannst du alles?

Mache den Test 1.

Test 1

Name: _____

Datum: _____

im

ein

mir

nein

nie

rein

Reim

er

Brei

in

richtig:

Pinie

rennen

pennen

Rinne

Birne

nippen

Bein

immer

meine

Drei

üben: _____

Wörter

A

3

dann
diese
dort

© AOL-Verlag

B

3


das Brot
der Käse
die Tomate

© AOL-Verlag

C

3

die Ente
der Opa
das Tor



© AOL-Verlag

D

3

der Stein
das Eis
die Rose



© AOL-Verlag

B

das Brot

der Käse

die Tomate

③

© AOL-Verlag

A

dann

diese

dort

③

© AOL-Verlag

D

der Stein

das Eis

die Rose

③

© AOL-Verlag

C


die Ente

der Onkel

das Tor

③

© AOL-Verlag



Pinie Pinie Pinie

Rippe Rippe Rippe

Rinne Rinne Rinne

Bein Bein Bein

Biss Biss Biss

Drei Drei Drei