



Zähne

Wie viele Zahnarten gibt es?



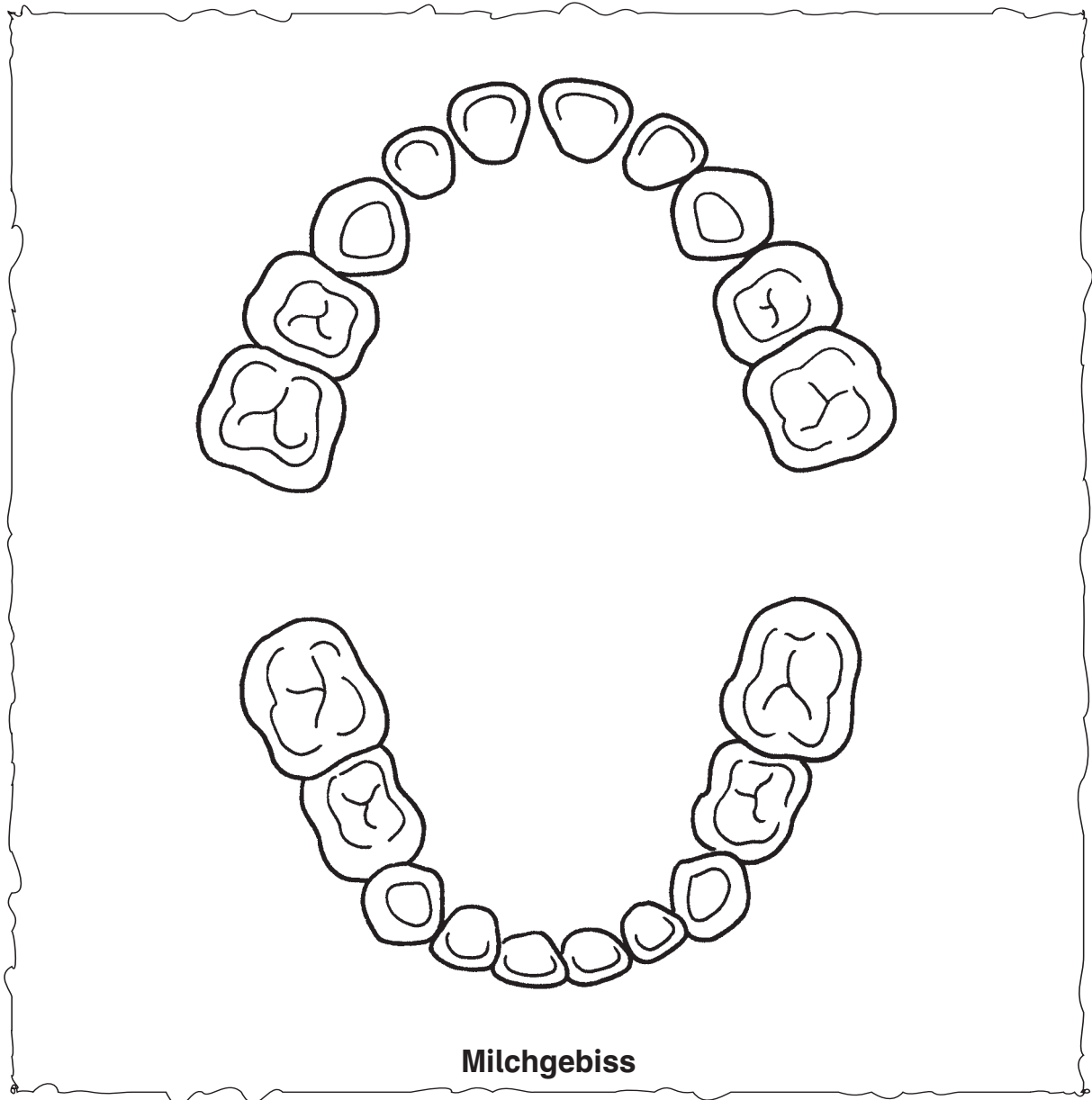
Du brauchst: einen Spiegel, Buntstifte

- 1 Schau dir genau deine Zähne an. Wie viele Zahnarten entdeckst du?

- 2 Vergleiche sie mit der Zeichnung. Male alle Zähne, die gleich aussehen, in der gleichen Farbe an.

Wie viele Farben hast du benutzt? _____

Es gibt also _____ Zahnarten.





Warum müssen wir unsere Zähne putzen? – Der Zahnbelag-Test



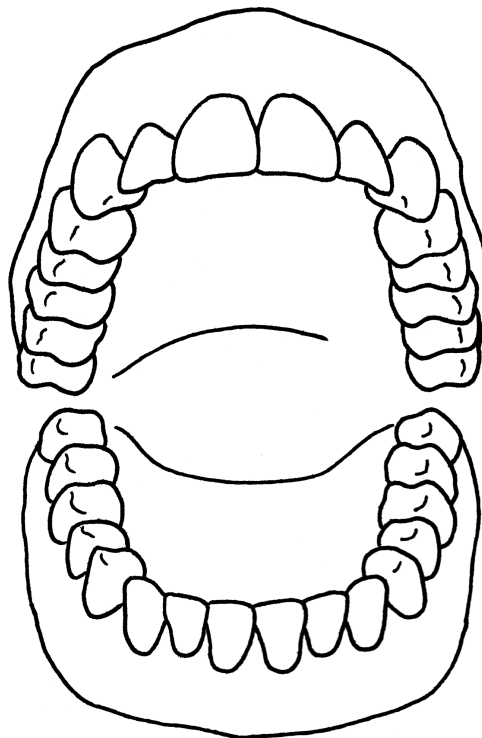
Vorbereitung durch die Lehrerin: Zahnbelag-Tabletten besorgen (am besten im Internet bestellen)

Du brauchst: zwei Zahnbelag-Tabletten, eine Zahnbürste, Zahnpasta, Wasser, einen Spiegel, einen roten Stift

- 1 Nimm eine Zahnbelag-Tablette und zerkaue sie.
- 2 Betrachte genau deine Zähne. Das Farbige auf deinen Zähnen ist Zahnbelag.

Zahnbelag ist eine Schmutzschicht auf den Zähnen, die auch aus Essensresten besteht. Im Zahnbelag leben viele Bakterien, die deine Zähne zerstören, wenn du sie nicht putzt.


- 3 Wo hast du Zahnbelag? Male die Stellen in dem Gebiss rot an.



- 4 Nun putze dir gründlich die Zähne, bis sie wieder weiß sind.
- 5 Kaue dann noch einmal eine Zahnbelag-Tablette. Was kannst du beobachten?
- 6 Erkläre nun, warum wir uns die Zähne putzen müssen!




- 1 Schneide die Bilder und die Sätze aus.
- 2 Klebe die Bilder in der richtigen Reihenfolge auf.
- 3 Ordne den Bildern die passenden Sätze zu und klebe die Sätze neben die Bilder.




Tim verabschiedet sich glücklich und zeigt lachend seine gesunden Zähne.

Tim und seine Mutter setzen sich ins Wartezimmer.



Die Zahnarzthelferin ruft Tim auf.



Der Zahnarzt kontrolliert Tims Zähne.

Tim geht zur Kontrolle zum Zahnarzt.

