









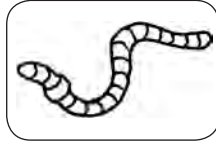
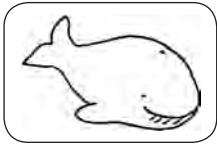


Name: _____

Datum: _____

Verbinde!



das Kamel

das Schwein

die Spinne

der Wurm

der Spatz

die Möwe

der Hase

der Rabe

das Krokodil

der Wal

die Maus

das Schaf

der Hund

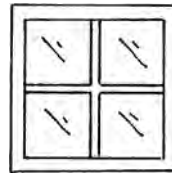
das Reh

Name: _____

Datum: _____

Ordne die Zahl zum Bild!

1 der Kleiderschrank



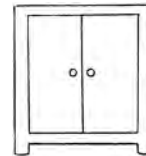
2 der Stuhl



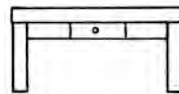
3 das Sofa




4 die Lampe



5 der Tisch



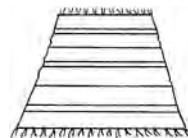
6 der Teppich




7 die Bettdecke




8 das Fenster



9 die Steckdose



10 das Bücherregal




Name: _____


Datum: _____

Schneide das Domino aus!

Mische die Karten und lege sie wieder zusammen!




die Pflaume




die Zitrone




Ziel



die Mandarine



die Erdbeere




die Birne



die Kirsche



der Apfel



die Kiwi

Start




die Banane

Name: _____

Datum: _____

**Suche dir einen Partner. Schneidet die Karten aus.
Mischt sie und ordnet jedem Bild ein Wort zu.
Dann könnt ihr die Karten umdrehen und Memory® spielen.**


die Kantine



die Bühne



das Sofa




der Morgen



der Malunterricht

Name: _____

Datum: _____



der Frühstückstisch

das Abendessen




der Geburtstag

das Kleid

der Traum



die Schule




das Lieblingsbuch

**Ordne die Bilder der Reihenfolge nach!
Erzähle, was Maja alles erlebt!**

Name: _____

Datum: _____



Was siehst du auf dem Bild? Kreise die richtigen Wörter ein!

die Kuh

das Monster

der Spiegel

die Katze

der Sessel

das Bett

die Lampe

die Giraffe

der Computer

die Badewanne

der Tisch

die Schüssel

der Kaktus

der Teppich

der Herd

das Kissen

der Ball

der Fisch

Name: _____

Datum: _____



Was siehst du nicht? Kreise ein!

- P** der Vampir
- T** das Schloss
- R** das Monster
- A** der Stein
- T** der Spiegel
- I** das Hochhaus
- E** die Hexe
- N** der Rabe
- R** der Apfel
- Z** die Kutsche

Lösungswort: _____

Name: _____ Datum: _____

Ordne die Zahl zum Bild!

1 der Kleiderschrank	8	
2 der Stuhl	3	
3 das Sofa	4	
4 die Lampe	1	
5 der Tisch	5	
6 der Teppich	10	
7 die Bettdecke	2	
8 das Fenster	6	
9 die Steckdose	7	
10 das Bücherregal	9	

Annette Neubauer: Kleine Leseübungen für Erstleser – Wortebene © Auer Verlag

Name: _____ Datum: _____

Was passt? Verbinde!

	klein	groß	
	voll	leer	
	müde	wach	
	weich	hart	
	trocken	nass	
	süß	sauer	
	rund	eckig	
	heiß	kalt	
	traurig	fröhlich	
	leicht	schwer	

Annette Neubauer: Kleine Leseübungen für Erstleser – Wortebene © Auer Verlag

Name: _____ Datum: _____

Was machen die Monster? Verbinde!

rennen		sitzen	
	kratzen	niesen	
singen		spucken	
lachen		essen	
klettern		werfen	
springen			

Annette Neubauer: Kleine Leseübungen für Erstleser – Wortebene © Auer Verlag

Name: _____ Datum: _____



Was ist auf dem Bild? Kreise die richtigen Buchstaben ein!

- | | |
|---|--|
| <input type="checkbox"/> F zwei Hunde | <input type="checkbox"/> K ein Esel |
| <input type="checkbox"/> E ein Fisch | <input type="checkbox"/> N eine Schere |
| <input type="checkbox"/> A ein Lastwagen | <input type="checkbox"/> S Luftballons |
| <input type="checkbox"/> P ein Kleiderschrank | <input type="checkbox"/> T eine Katze |
| <input type="checkbox"/> E Vögel | <input type="checkbox"/> L eine Schaukel |
| <input type="checkbox"/> D ein Kuchen | <input type="checkbox"/> R Eisbecher |

Lösungswort: F E N S T E R

Annette Neubauer: Kleine Leseübungen für Erstleser – Wortebene © Auer Verlag

Annette Neubauer: Kleine Leseübungen für Erstleser – Wortebene © Auer Verlag