

13 Praxisaufgabe: Wer ist das?

Kompetenzerwartungen:

- Wörter synthetisch aufbauen und sinnerfassend lesen
- Wörter kategorisieren
- Wörter sicher aufschreiben

Material:

- K13
- KV13
- Folienstift
- Block
- Stift
- Buntstifte

Vorbereitung und Einsatz:


- Kopieren und laminieren Sie die K13 sowie KV13.
- Schneiden Sie die Karten aus.
- Die Kinder erlesen beide Namen bzw. Sätze und kreisen den passenden ein. Dann schreiben sie ihn auf den Block.
- Durch eine Kennzeichnung der richtigen Lösung auf der Rückseite der Karten wird Selbstkontrolle möglich.

K13 Wer ist das?

Aufgabe:

1. Baue beide Namen oder Sätze auf.
2. Suche den passenden aus und kreise ihn ein.
3. Schreibe ihn auf den Block.













Ich verstehe,
was ich lese!



Erstelle einen Sitzplan für deine Klasse. Schreibe die Mädchen in rot und die Jungen in blau auf.













KV13 Wer ist das?



Timo		Sara	Fatma		Uwe
Moni		Lukas	Peter		Ines
Ali		Alina	Julia		Leon
Emeli		Florian	Anna		Marko
Maria		Mario	Tobias		Nina
Jonas		Laura	Anita		Robert

KV13 Wer ist das?



<p>Beppo mit Mütze</p> 	<p>Rosi mit Breze</p>	<p>Mama mit Clara</p> 	<p>Papa mit Klaus</p>
<p>Andrea mit Bianka</p> 	<p>Carlos mit Felix</p>	<p>Bello mit Stock</p> 	<p>Minka mit Korb</p>
<p>Opa liest.</p> 	<p>Oma kocht.</p>	<p>Poldi hört.</p> 	<p>Poldi singt.</p>
<p>Annika singt.</p> 	<p>Martina hüpft.</p>	<p>Elli rennt.</p> 	<p>Susi malt.</p>
<p>Simon schreibt.</p> 	<p>Bettina liest.</p>	<p>Anne schwimmt.</p> 	<p>Jakob klettert.</p>
<p>David isst einen Apfel.</p> 	<p>Stefan trinkt Saft.</p>	<p>Dani hat eine Brille.</p> 	<p>Tarik hat lange Haare.</p>