




Aufgabe:

Suche dieses Gesicht  und male es rot an.

Tipp:

Du findest es 13-mal.





Aufgabe:

1. Lege die Wortkarten verdeckt auf einen Stapel.
Ziehe vom Stapel eine Karte. Lies die drei Wörter langsam vor.
2. Wer zuerst das richtige Kästchen auf dem Spielplan gefunden hat, ruft: „Stopp!“
Der Stopp-Rufer nennt die richtige Reihe und den dazugehörigen Buchstaben, um zu zeigen, wo das Kästchen mit den genannten Wörtern liegt. Jetzt geht es mit der nächsten Karte weiter.
3. Wechselt euch mit dem Vorlesen ab.



| | | | | |
|--------------------------|-----------------------------|---------------------------|--------------------------|-----------------------|
| Stern Herz Auge | Telefon Uhr Buch | Stern Hund Ohr | Herz Buch Uhr | Hund Auge Brief |
| Telefon Brief Herz | Brille Ohr Vogel | Spinne Kerze Auto | Brille Auge Stern | Ohr Brille Uhr |
| Herz Kerze Buch | Hand Hund Schere | Hand Schere Auto | Auge Glocke Hand | Uhr Auto Spinne |
| Hund Kerze Auge | Telefon Spinne Glocke | Vogel Brille Schere | Brief Brille Stern | Ohr Hand Vogel |

Station 5 Höre genau zu! (2)




| | A | B | C | D |
|---|---|---|---|---|
| 1 | | | | |
| 2 | | | | |
| 3 | | | | |
| 4 | | | | |
| 5 | | | | |



Aufgabe für Partner:

1. Lege ein Seil auf den Boden.
Auf der einen Seite stehst du, auf der anderen Seite dein Partner.
2. Mache eine Bewegung vor, zum Beispiel Zähne putzen.
3. Dein Partner ist dein Spiegelbild und macht die Bewegung gleichzeitig und natürlich spiegelbildlich nach.
4. Versuche, mehrere Bewegungen hintereinander zu machen.
Schafft es dein Partner, die Bewegungen spiegelbildlich darzustellen?



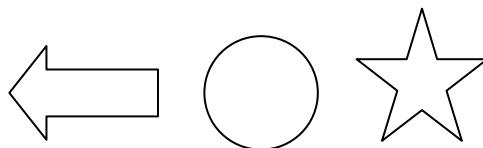
Aufgabe für eine Gruppe:

Ein Kind führt vor einer Gruppe eine Bewegung vor.
Die anderen machen sie spiegelbildlich nach.



Aufgabe:

1. Merke dir diese Bildzeichen.



2. Knicke das Blatt an der gestrichelten Linie nach hinten.



3. Erinnerung dich: Welche drei Zeichen waren abgebildet?
Kreuze den richtigen Kasten an.

