






# Aus zwei mach eins






1 Die folgenden Wörter bestehen aus zwei Namenwörtern. Lies die Wörter nach Silben. Zeichne die Silbenbögen ein.

**Tip:** Lange Wörter kannst du aufteilen. Benutze deinen Leseschieber.



Schoko  kuchen    Nudel  suppe    Vanille  eis

Orangen  saft    Tomaten  salat    Knäcke  brot



2 Male nun selbst einen Reißverschluss an die passende Stelle.

Regenschirm    Autoschlüssel    Haustür  
 Flaschenpost    Fischstäbchen    Hefteinband  
 Märchenbuch    Apfelkuchen    Blumenstrauß




3 Finde die passenden Wörter und verbinde.

KOPF
FEDER
WEIHNACHTS
TASCHEN
FINGER

BAUM
NAGEL
MÄPPCHEN
KISSEN
RECHNER



4 Lustige zusammengesetzte Wörter. Verbinde die Bilder mit dem passenden Wort.



Wasserhahn

Zahnstein

Götterspeise

Fliegenpilz



## Fehlerteufel



In jeder Spalte sind drei Wörter falsch geschrieben.  
Lies ganz genau und finde die Fehlerteufel.

**Tipp:** Lies langsam Laut für Laut.  
Benutze deinen Leseschieber.



Klassenzimmer	Lsebuch	Spielzaugauto
Klassenzimmer	Lesebuch	Spielzeugauto
Klassezimmer	Lesebuch	Spielzeugauta
Klassenzimmer	Lesebch	Spielzeugauto
Kassenzimmer	Lesebuch	Spielzugauto
Klassenzimmer	Lesebach	Spielzeugauto



Salatschlüssel	Hundknochen	Wasserflasche
Salatschüssel	Hundeknochen	Wasserfasche
Saltschüssel	Hundekochen	Wasserflasche
Salatschüssel	Hundeknochen	Wesserflasche
Salatschüssel	Hudeknochen	Wasserflasche
Salotschüssel	Hundeknochen	Wasseflasche



## Satzberge



Lies die Sätze langsam Wort für Wort.  
Ergänze im zweiten Satz das passende Reimwort.

**Tip:** Die Markierung der Silben hilft dir beim Lesen.  
Benutze deinen Leseschieber.



Im  
Im Garten  
Im Garten steht  
Im Garten steht ein  
Im Garten steht ein *Zwerg*.



Ich  
Ich besteige  
Ich besteige einen  
Ich besteige einen hohen  
Ich besteige einen hohen \_ \_ \_ \_ .

Das  
Das Mädchen  
Das Mädchen trägt  
Das Mädchen trägt einen  
Das Mädchen trägt einen *Rock*.



Der  
Der Zauberer  
Der Zauberer hat  
Der Zauberer hat einen  
Der Zauberer hat einen \_ \_ \_ \_ .

Mit  
Mit den  
Mit den Augen  
Mit den Augen kann  
Mit den Augen kann man  
Mit den Augen kann man *sehen*.



Mit  
Mit den  
Mit den Füßen  
Mit den Füßen kann  
Mit den Füßen kann man  
Mit den Füßen kann man \_ \_ \_ \_ .

Die  
Die Mutter  
Die Mutter kocht  
Die Mutter kocht Kartoffeln  
Die Mutter kocht Kartoffeln im  
Die Mutter kocht Kartoffeln im *Topf*.



Am  
Am bunten  
Am bunten Hemd  
Am bunten Hemd fehlt  
Am bunten Hemd fehlt ein  
Am bunten Hemd fehlt ein \_ \_ \_ \_ .



# Das Auge springt



Lies die Satzanfänge langsam Wort für Wort.  
Ergänze den passenden zweiten Teil und verbinde.

**Tip:** Sätze müssen immer einen Sinn ergeben. Prüfe deshalb genau.



Tim spielt
Kinder essen
Laura liest
Ich gehe um 8.00 Uhr
Im Garten blühen
Im Winter brauchen wir
Auf dem Meer
Das Heft liegt

in die Schule.
bunte Blumen.
segeln viele Boote.
dicke Jacken.
auf der Wiese.
unter der Bank.
gerne Fischstäbchen.
ein spannendes Buch.



Lies die Sätze: Bei einem Wort sind die Anfangsbuchstaben vertauscht.  
Schreibe das Wort richtig auf und lies noch einmal.

Die Jungen spielen auf der Wiese BußFall. \_\_\_\_\_

Die Mutter brät in der Küche PartoffelKuffer. \_\_\_\_\_

In meinem Bett schläft mein TuschelKier. \_\_\_\_\_

In der Schule gibt es einen MausHeister. \_\_\_\_\_

Am HulSchof steht das neue Klettergerüst. \_\_\_\_\_

Beim Turnen üben die Mädchen einen StandHand. \_\_\_\_\_

Die Katze bekommt ein neues BalsHand. \_\_\_\_\_

Zu Mittag essen wir SudelNuppe. \_\_\_\_\_



Finde selbst lustige Tauschwörter, z. B. Katzenpfote → Pfatzenkote.





# Auf und ab oder links und rechts



Lies die Sätze. Deine Augen springen dabei auf und ab.

**Tip:** Lies langsam. Die Silbenmarkierungen helfen dir dabei. Verbinde die Wörter mit einem Stift.



Im Zirkus Tomali gibt es viele Attraktionen.

Die Vorstellung beginnt am Nachmittag.

Zuerst begrüßt der Zirkusdirektor das Publikum.

Dann fliegen die Seiltänzer durch die Manege.

Die wilden Tiger zeigen tolle Kunststücke.

Besonders lustig ist die Clowngruppe.



Lies die Sätze. Jetzt springen deine Augen nach links und rechts.

Das Publikum klatscht begeistert in die Hände.

Die Elefanten tapsen gemütlich im Kreis umher.

Der Zauberer zieht einen Hasen aus dem Hut.



Schreibe selbst „Auf und ab“- oder „Links und rechts“-Sätze auf deinen Block.



## Lustige Rätselreime



Lies die Rätselreime Satz für Satz. Markiere alle Satzzeichen mit einem bunten Stift. Lies die Zeilen noch einmal und setze bewusst eine Pause bei jedem Komma und bei jedem Punkt.

**Tip:** In der Pause bei den Satzzeichen wandern deine Augen schon zum nächsten Wort. Benutze deinen Leseschieber.



Ich gehe jeden Tag fort und fort,  
leider komme ich nie an einen Ort.  
Ich bleibe nur selten stehen,  
muss aber gleich wieder weitergehen.



Ich bin ein Tier, verschmüsst mit scharfen Krallen.  
Ich bin kein Tiger und kein Löwe, ihr hört kein Geräusch von mir hallen.  
Ich habe sieben Leben.  
Eine Mäusefalle mit fünf Buchstaben ist durch mich gegeben.



Ich habe einen Kamm, kämme mich aber nicht.  
Ich habe Sporen, trotzdem ist kein Reiter in Sicht.



Ich habe vier Beine und kann sehr gut stehen.  
Leider kann ich niemals gehen.  
Die Menschen nutzen mich Tag für Tag,  
ein großer Berg mit Essen schon auf mir lag.



Ich zeige fremde Gesichter,  
in mir brechen sich Lichter.  
Die Menschen schauen mich gerne an,  
ich zeige ihr Ebenbild dann.

