

## Station 1



## Papierschiffchen übers Wasser pusten



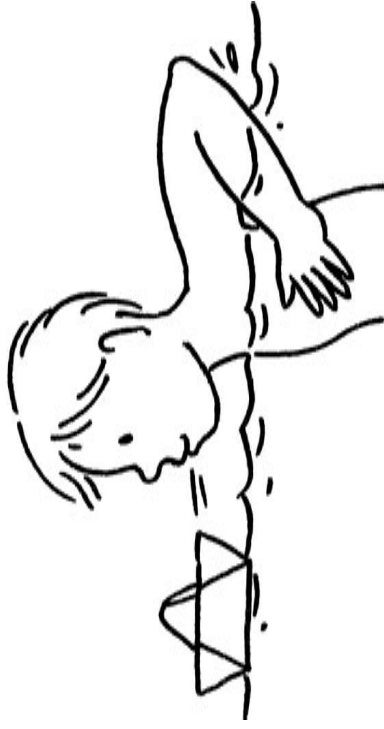
### Du brauchst:

- Ein Papierschiff



Bei dieser Station gleitet dein eigenes Schiffchen übers Wasser.


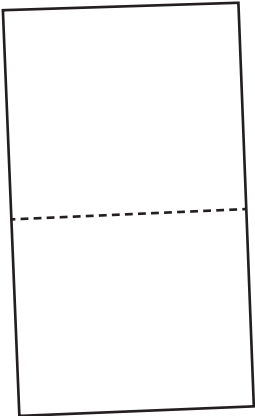
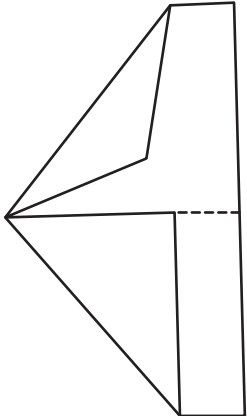
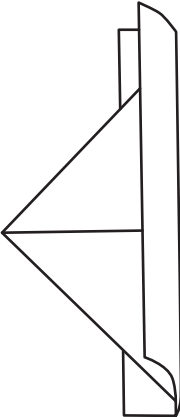
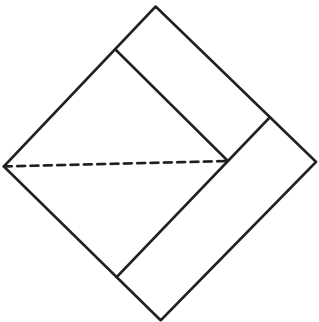
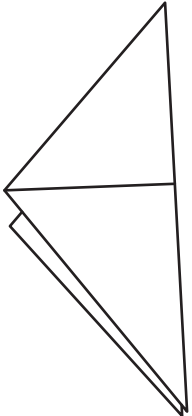

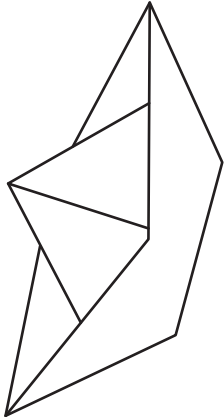
Puste dein Papierschiff übers Wasser.





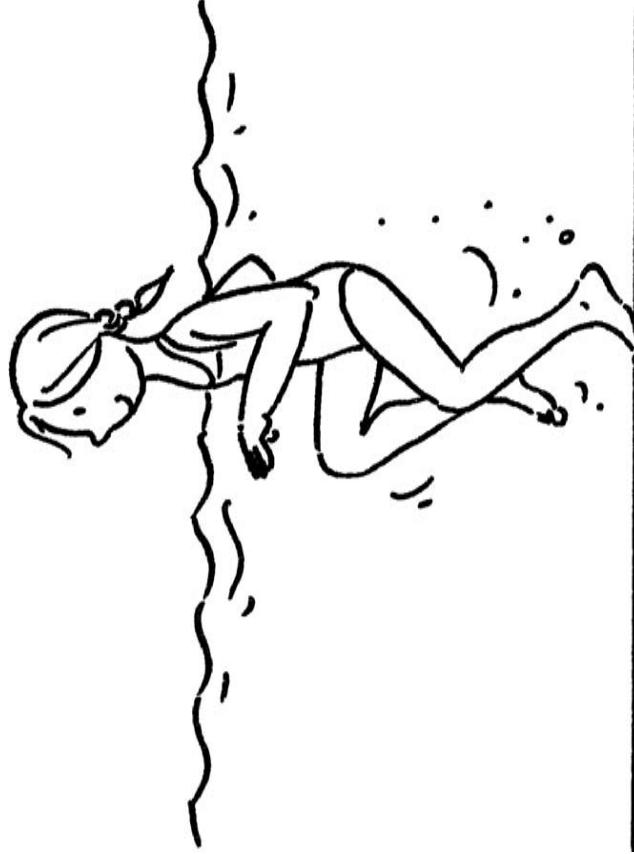
# Faltanleitung Papierschiff



<p>1. Falte das Blatt zur Hälfte. Die Öffnung liegt nach unten.</p> 	<p>2. Falte es nochmals zur Hälfte und öffne es wieder.</p> 	<p>3. Falte die rechte und linke äußere Ecke entlang der entstandenen Mittellinie.</p> 	<p>4. Klappe die überstehende untere Seite nach oben auf die gefalteten Dreiecke. Führe diesen Schritt auch auf der Rückseite durch.</p> 
<p>5. Öffne das entstandene Dreieck von unten her. Drehe es und lege es zu einem Quadrat hin.</p> 	<p>6. Falte die untere Spitze nach oben. Führe den Faltschritt auch auf der Rückseite durch.</p> 	<p>7. Öffne das Dreieck erneut von unten, drehe es und lege es als Quadrat vor dich hin. Ziehe danach die oberen Spitzen auseinander.</p> 	<p>8. Ziehe dein Papierschiff noch richtig auseinander und bringe es in Form. Fertig!</p> 



***Durchs Wasser joggen***



Jogge und hüpfе durchs Wasser.



Puste ins Wasser, sodass ganz viele Blubberbläschen entstehen.



Du kannst dich am Anfang auch am Beckenrand festhalten.



Tauche deine Nasenspitze ins Wasser.



Du kannst dich am Anfang auch am Beckenrand festhalten.