
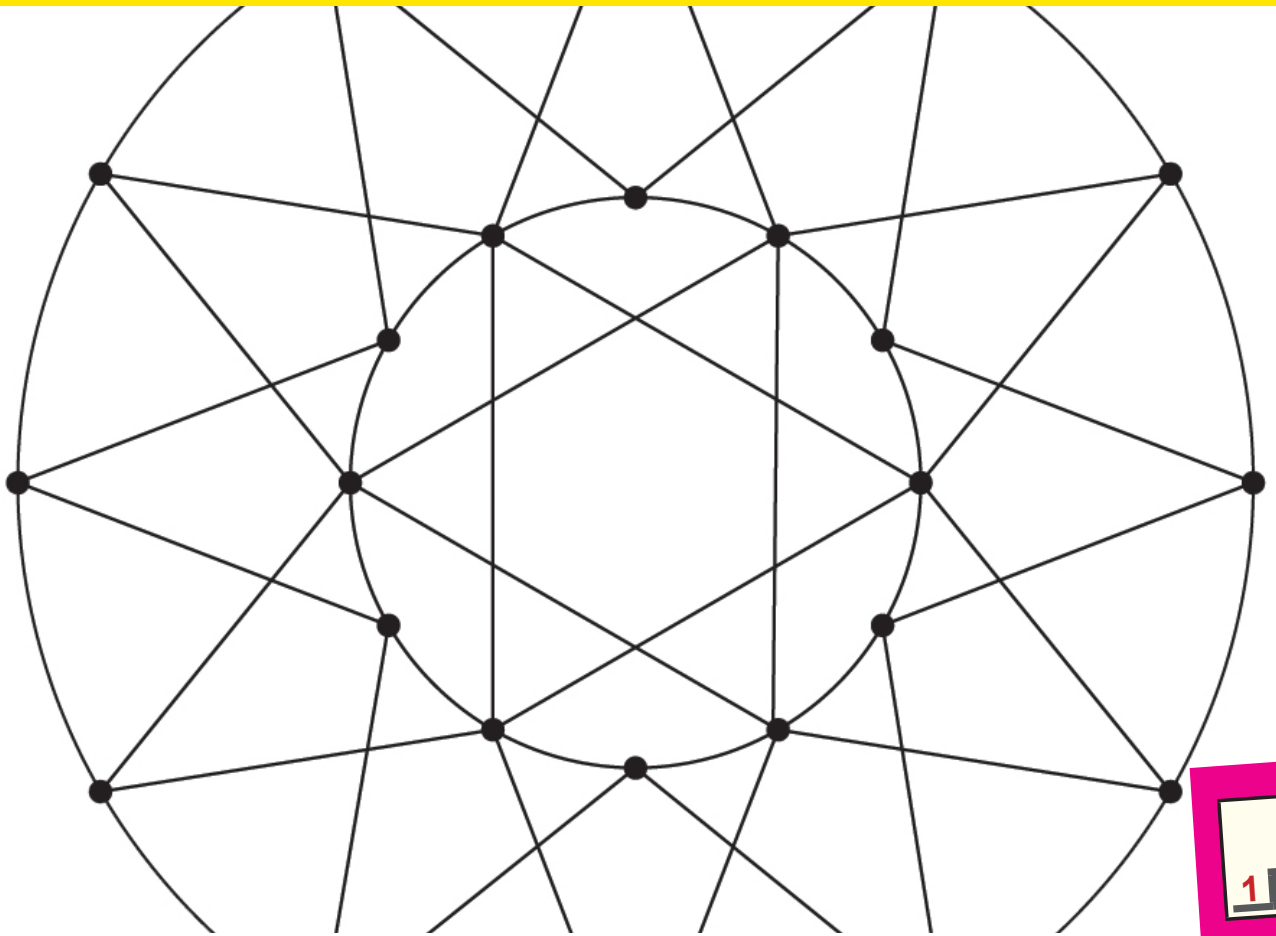


Alle Altersstufen

Michael Junga

Denken lernen mit Lineal & Bleistift

Intelligentes Fördermaterial
auch für Vertretungsstunden



Genaueres Arbeiten
trainieren & stärken



Lernen mit Erfolg

KOHL VERLAG

www.kohlverlag.de

Denken lernen mit Lineal und Bleistift

Intelligentes Fördermaterial auch für Vertretungsstunden

2. Digitalauflage 2016

© Kohl-Verlag, Kerpen 2012
Alle Rechte vorbehalten.

Inhalt: Michael Junga
Grafik & Satz: Kohl-Verlag

Bestell-Nr. P11 285

ISBN: 978-3-95513-701-4

www.kohlverlag.de

© Kohl-Verlag, Kerpen 2016. Alle Rechte vorbehalten.

Das Werk und seine Teile sind urheberrechtlich geschützt und unterliegen dem deutschen Urheberrecht. Jede Nutzung in anderen als den gesetzlich zugelassenen Fällen bedarf der vorherigen schriftlichen Einwilligung des Verlages (§ 52 a Urhg). Weder das Werk als Ganzes noch seine Teile dürfen ohne Einwilligung des Verlages eingescannt, an Dritte weitergeleitet, in ein Netzwerk wie Internet oder Intranet eingestellt oder öffentlich zugänglich gemacht werden. Dies gilt auch bei einer entsprechenden Nutzung in Schulen, Hochschulen, Universitäten, Seminaren und sonstigen Einrichtungen für Lehr- und Unterrichtszwecke.

Der Erwerber dieses Werkes in PDF-Format ist berechtigt, das Werk als Ganzes oder in seinen Teilen für den Gebrauch und den Einsatz zur Verwendung im eigenen Unterricht wie folgt zu nutzen:

- Die einzelnen Seiten des Werkes dürfen als Arbeitsblätter oder Folien lediglich in Klassenstärke vervielfältigt werden zur Verwendung im Einsatz des selbst gehaltenen Unterrichts.
- Einzelne Arbeitsblätter dürfen Schülern für Referate zur Verfügung gestellt und im eigenen Unterricht zu Vortragszwecken verwendet werden.
- Während des eigenen Unterrichts gemeinsam mit den Schülern mit verschiedenen Medien, z.B. am Computer, via Beamer oder Tablet das Werk in nicht veränderter PDF-Form zu zeigen bzw. zu erarbeiten.

Jeder weitere kommerzielle Gebrauch oder die Weitergabe an Dritte, auch an andere Lehrpersonen oder pädagogischen Fachkräfte mit eigenem Unterrichts- bzw. Lehrauftrag ist nicht gestattet. Jede Verwertung außerhalb des eigenen Unterrichts und der Grenzen des Urheberrechts bedarf der vorherigen schriftlichen Zustimmung des Verlages. Der Kohl-Verlag übernimmt keine Verantwortung für die Inhalte externer Links oder fremder Homepages. Jegliche Haftung für direkte oder indirekte Schäden aus Informationen dieser Quellen wird nicht übernommen.

Inhalt

	<u>Seite</u>
Vorwort	4
Doppelkreis	5 - 8
Kreismuster	9 - 12
Zeichne nach!	13 - 16
Wörter	17 - 20
Muster	21 - 24
Zwölf Ecken	25 - 28
Verborgene Buchstaben	29 - 32
Spiegelwort	33 - 36
Gestauchter Buchstabe	37 - 40
Gestauchte Zahl	41 - 44
Quabbies	45 - 48

Vorwort

Aufgabe

Die Kinder sollen mit Lineal und Bleistift vorgegebene Objekte übertragen und das fertige Arbeitsergebnis anschließend, falls gewünscht, farbig ausgestalten.

Nutzen

Die Kinder stärken ihre Auge-Hand-Koordination, ihre visuelle Wahrnehmungsfähigkeit und ihr allgemeines räumliches Denkvermögen.

Materialumfang

1 Informationsblatt,
44 Übungsvorlagen.

Besonderer Hinweis

Für sehr viele Kinder der Grundschulklassen sind diese Zeichen-Aufgaben noch nicht in ausreichender Qualität zu lösen. Die Lehrkraft muss unbedingt eine Überforderung der Kinder vermeiden und sollte daher die Übungsvorlagen nur an Kinder austeilen, die besonders motiviert und fähig sind, derartige Zeichen-Aufgaben zu bearbeiten.

Zielgruppen

Grundschule: ab ca. Klasse 2
Förderschule: ab ca. Ende Klasse 3

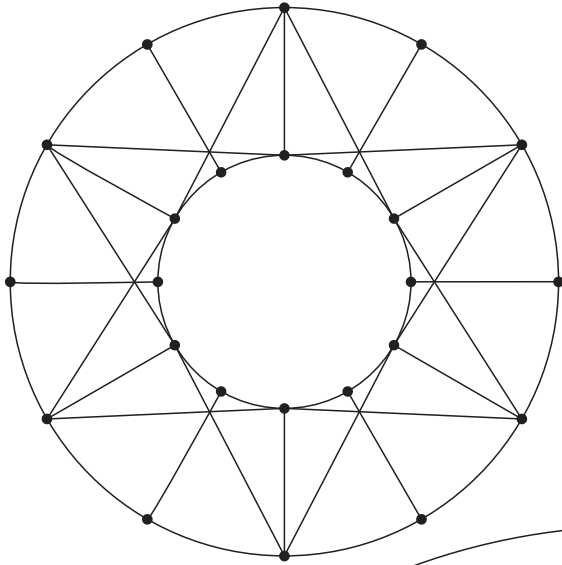
Einsatzmöglichkeiten

Neben dem Vertretungsunterricht ergeben sich viele weitere Einsatzmöglichkeiten, so z.B. bei der Freiarbeit, beim Stationenlernen, bei der Wochenplanarbeit oder beim Zeitausgleich für schneller arbeitende Schülerinnen und Schüler.

Name

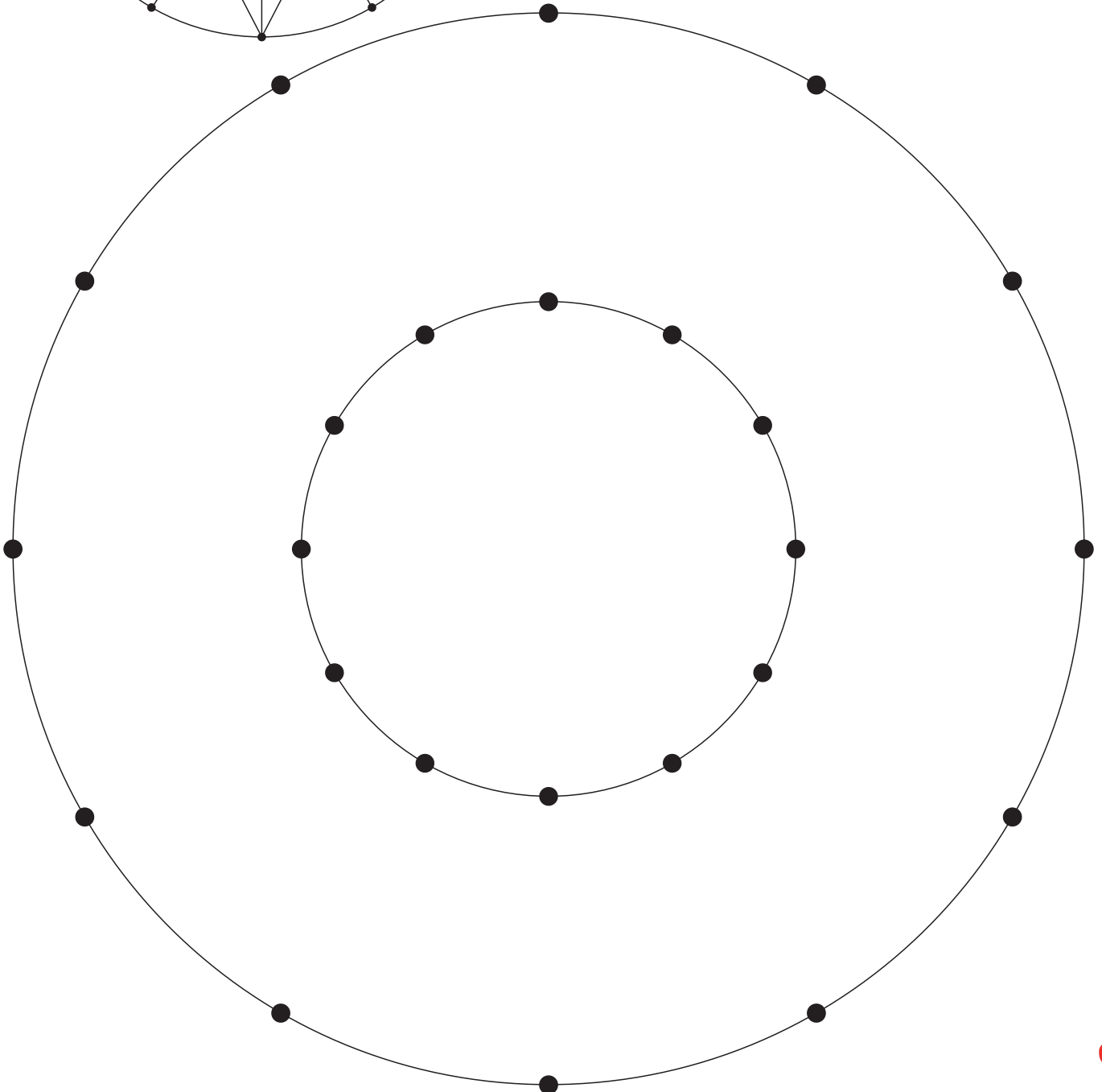
Klasse

Datum



Doppelkreis 1

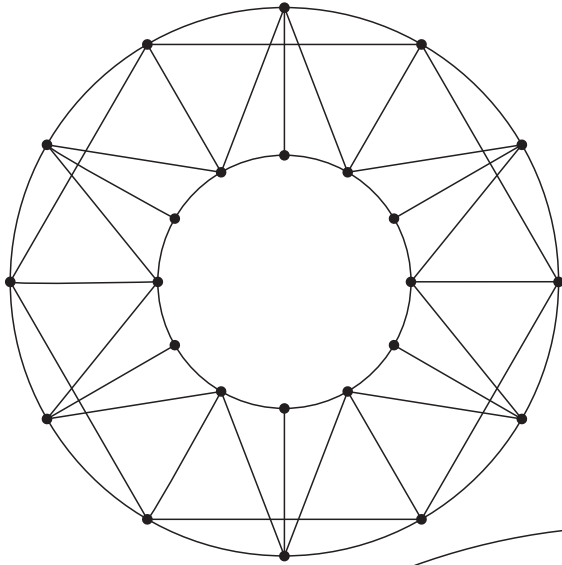
Übertrage das Muster in den unteren Doppelkreis und male es dann sorgfältig in deinen Lieblingsfarben aus!



Name

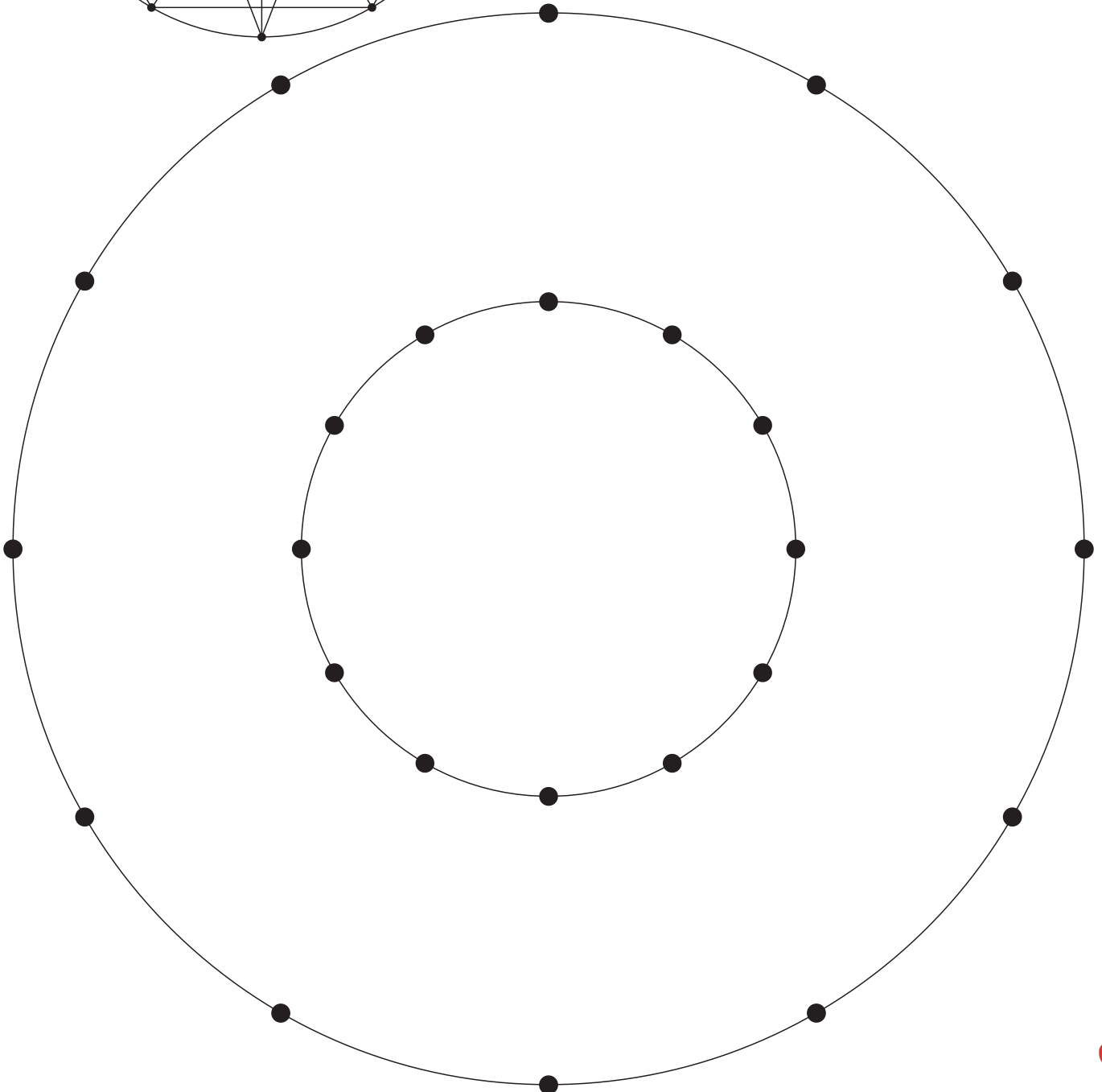
Klasse

Datum



Doppelkreis 2

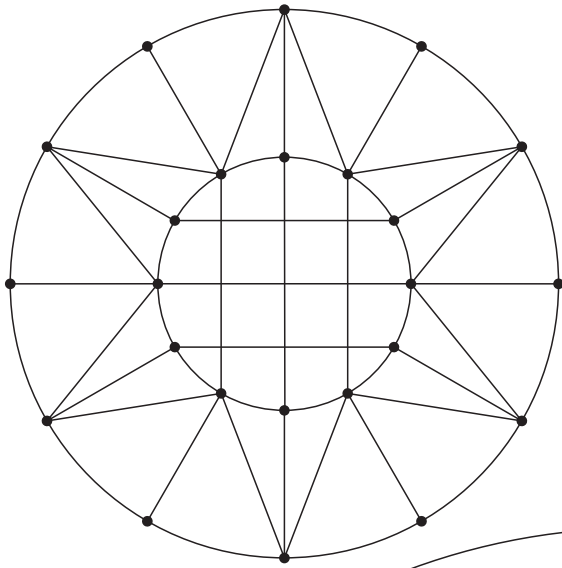
Übertrage das Muster in den unteren Doppelkreis und male es dann sorgfältig in deinen Lieblingsfarben aus!



Name

Klasse

Datum



Doppelkreis 3

Übertrage das Muster in den unteren Doppelkreis und male es dann sorgfältig in deinen Lieblingsfarben aus!

