



BLÄTTER-TIERE

8 Tiervorlagen zum Bekleben
mit bunten Herbstblättern



BLÄTTER-TIERE

Anleitung	Seite 3
Übersicht	Seite 4
Tiervorlagen	Seite 5 – 12

DRUCKEINSTELLUNGEN FÜR ADOBE PDF:


Bitte beim Drucken beachten, dass die Einstellung "Tatsächliche Größe" bzw. "Seitenanpassung: keine" ausgewählt und ein Häkchen bei "Automatisch drehen und zentrieren" gesetzt ist. Tipp: Schauen Sie sich zuerst das PDF an, und drucken Sie nur die Seiten aus, die Sie benötigen.

Verlag & Herausgeber: LABBÉ GmbH, Walter-Gropius-Str. 16, 50126 Bergheim, Deutschland, Telefon (02271) 4949-0, Fax (02271) 4949-49, E-Mail: labbe@labbe.de. Geschäftsführer: Michael Labbé, Ruth Labbé. Amtsgericht Köln, HRB 40029, Umsatzsteuer-ID: DE 121858465. Alle Rechte an diesem PDF liegen bei Labbé. Es ist ausdrücklich untersagt, das PDF, Ausdrücke des PDFs sowie daraus entstandene Objekte weiterzuverkaufen oder gewerblich zu nutzen. www.labbe.de

SO WIRD'S
GEMACHT!


Blätter-Tiere

1




Bunte Herbstblätter sammeln. Geeignet sind Blätter von Bäumen, Büschen, Sträuchern aber auch von Blumen oder Wildkräutern.

2




Die Blätter in einer Pflanzenpresse oder in einem dicken Buch pressen.

3




Die gewünschte Vorlage ausdrucken.

4




Blätter aussuchen und aufkleben.

5



Wer mag, kann die Tiere zusätzlich ausmalen.

6



ÜBERSICHT BLÄTTER-TIERE



IGEL - Seite 5



LÖWE - Seite 6



BÄR - Seite 7



EICHHÖRNCHEN - Seite 8



FRÖHLICHER HUND - Seite 9



MÜDER HUND - Seite 10



ZUFRIEDENER HUND - Seite 11



TRÄUMENDER HUND - Seite 12