LABBÉ

FÜR DIE GROßEN DIY * FÜR DIE KLEINEN BASTELEI *

FADEN-MANDALAS

44 geometrische Mandalas
zum Ausmalen.

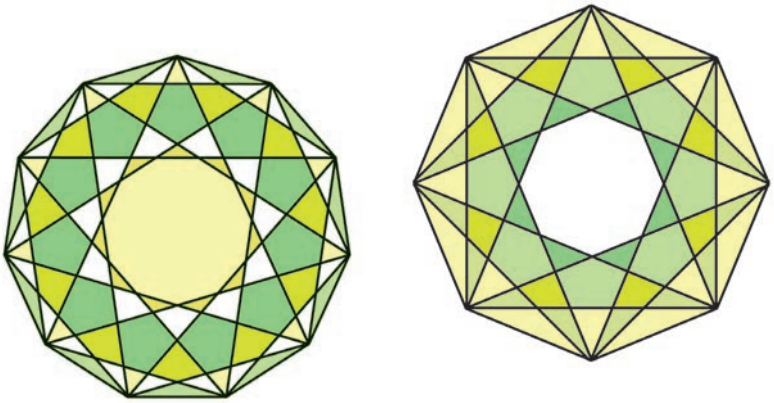

PDF 4090

www.labbe.de

FADEN-MANDALAS

Einleitung ..... Seite 3
Übersicht ..... Seite 4 – 5
8-eckige Faden-Mandalas ..... Seite 6 – 9
9-eckige Faden-Mandalas ..... Seite 10 – 17
10-eckige Faden-Mandalas ..... Seite 18 – 25
11-eckige Faden-Mandalas ..... Seite 26 – 33
12-eckige Faden-Mandalas ..... Seite 34 – 49

DRUCKEINSTELLUNGEN FÜR ADOBE PDF:

Bitte beim Drucken beachten, dass die Einstellung “Seitenanpassung: keine” ausgewählt und ein Häkchen bei “Automatisch drehen und zentrieren” gesetzt ist. Tipp: Schauen Sie sich zuerst das PDF an, und drucken Sie nur die Seiten aus, die Sie benötigen.

Verlag & Herausgeber: LABBÉ GmbH, Walter-Gropius-Str. 16, 50126 Bergheim, Deutschland, Telefon (02271) 4949-0, Fax (02271) 4949-49, E-Mail: labbe@labbe.de. Geschäftsführer: Michael Labbé, Ruth Labbé. Amtsgericht Köln, HRB 40029, Umsatzsteuer-ID: DE 121858465.

Alle Rechte an diesem PDF liegen bei Labbé. Es ist ausdrücklich untersagt, das PDF, Ausdrucke des PDFs sowie daraus entstandene Objekte weiterzuverkaufen oder gewerblich zu nutzen. www.labbe.de

FADEN-MANDALAS

In verschiedenen Kulturen und Traditionen gibt es kreisförmige Bilder und Symbole, die seit Jahrhunderten sehr verbreitet sind. Solche Kreisbilder, oft Mandalas genannt, können auf Grund ihrer kreissymmetrischen Eigenschaften den Eindruck von Harmonie, Ordnung und Gleichgewicht vermitteln. Das Ausmalen von Mandalas wirkt beruhigend und führt zu innerer Ausgeglichenheit. Kinder arbeiten gerne mit solchen Kreisbildern.

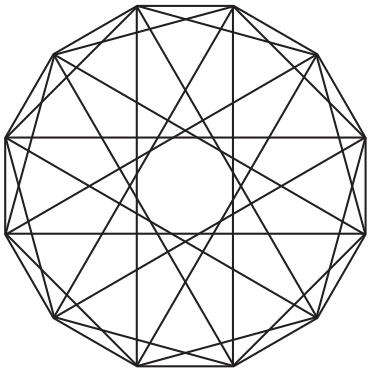

Im Gegensatz zu traditionellen Mandalas, die man als Mosaike, Fensterrosetten, Wandbilder usw. vorfindet, haben Faden-Mandalas einige interessante geometrische Eigenschaften. Faden-Mandalas entstehen, wenn man z.B. Nägel kreisförmig und in regelmäßigen Abständen in einer Holzplatte einschlägt und anschließend alle Nägel miteinander mit einem Faden verbindet. In solchen symmetrischen Nagelbildern können unzählige regelmäßige Vielecke, deren Eckpunkte auf dem gemeinsamen Umkreis liegen, zum Vorschein kommen. In Faden-Mandalas entdeckt man immer wieder neue geometrische Formen wie z.B. gleichschenklige Dreiecke, Symmetrieachsen und Mittelsenkrechten.



Um die gleichförmigen und sich ständig wiederholenden Mustern ausmalen zu können, muss sich das Gehirn ordentlich anstrengen – es muss sich konzentrieren. Mit Zunahme der Konzentration, verringert sich der Gedankenfluss... und Ruhe und Zufriedenheit kehren ein.

ÜBERSICHT

FADEN-MANDALAS

8-ECKIGE FADEN-MANDALAS

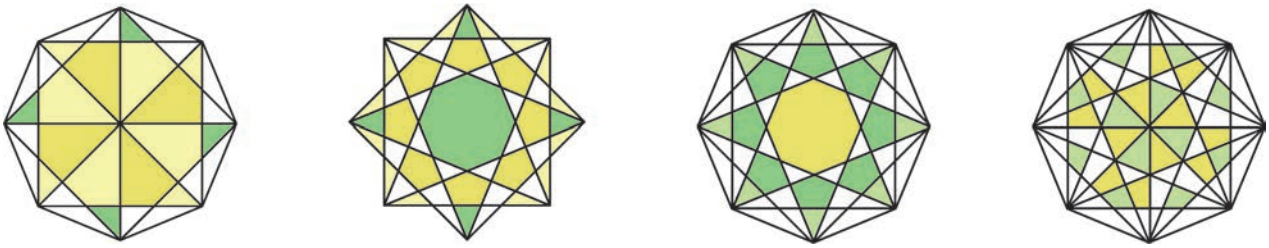

9-ECKIGE FADEN-MANDALAS



10-ECKIGE FADEN-MANDALAS