

POP-ART MONATSBLÄTTER

Immerwährende Monatsblätter mit 2 x 13
verschiedenen Motiven zum Ausmalen





POP-ART MONATSBLÄTTER

Anleitung	Seite 3
Übersicht Monatsblätter Blanko.....	Seite 4
Übersicht Monatsblätter Muster.....	Seite 5
Titelblatt Blanko.....	Seite 6
Monatsblätter Blanko.....	Seite 7-18
Titelblatt Muster.....	Seite 19
Monatsblätter Muster.....	Seite 20-31



DRUCKEINSTELLUNGEN FÜR ADOBE PDF:

Bitte beim Drucken beachten, dass die Einstellung "Seitenanpassung: keine" ausgewählt und ein Häkchen bei "Automatisch drehen und zentrieren" gesetzt ist. Tipp: Schauen Sie sich zuerst das PDF an, und drucken Sie nur die Seiten aus, die Sie benötigen.

Verlag & Herausgeber: LABBÉ GmbH, Walter-Gropius-Str. 16, 50126 Bergheim, Deutschland, Telefon (02271) 4949-0, Fax (02271) 4949-49, E-Mail: labbe@labbe.de. Geschäftsführer: Michael Labbé, Ruth Labbé. Amtsgericht Köln, HRB 40029, Umsatzsteuer-ID: DE 121858465. Alle Rechte an diesem PDF liegen bei Labbé. Es ist ausdrücklich untersagt, das PDF, Ausdrücke des PDFs sowie daraus entstandene Objekte weiterzuverkaufen oder gewerblich zu nutzen. www.labbe.de


SO WIRD'S
GEMACHT!

POP-ART MONATSBLÄTTER



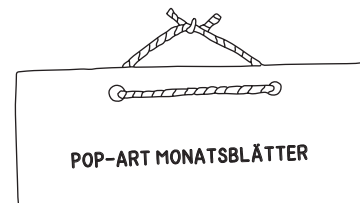
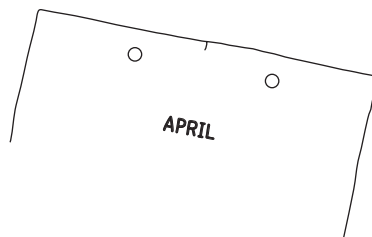
- 1 Die gewünschten Monatsblätter und das Titelblatt (mit oder ohne Muster) auf weißen 170 g Karton drucken.

- 2 Entweder mit einem schwarzen Filzstift verschiedene Muster in die Felder auf dem Blanko-Monatsblatt zeichnen...



- 3 ... und die Muster anschließend mit Bunt- oder Filzstiften in knalligen Farben ausmalen.

- 4 Oder direkt die fertigen Musterblätter mit Bunt- und Filzstiften in knalligen Farben ausmalen.




- 5 Einen Locher an der oberen Markierung ansetzen und jeweils 2 Löcher stanzen.

- 6 Ein Band oder eine Kordel durch die Löcher ziehen, und die Monatsblätter daran aufhängen.

ÜBERSICHT


POP-ART MONATSBLÄTTER BLANKO

Januar




Seite 7

Februar




Seite 8

März



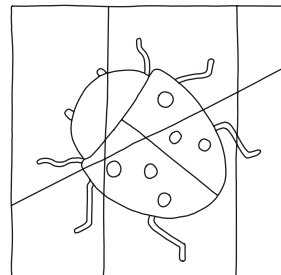
Seite 9

April




Seite 10

Mai



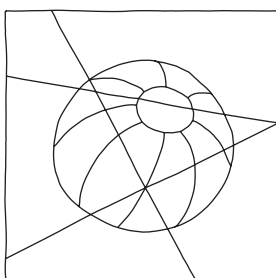
Seite 11

Juni



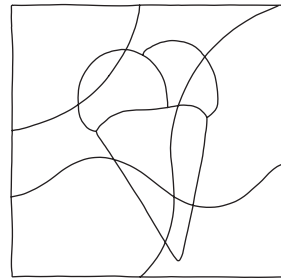
Seite 12

Juli



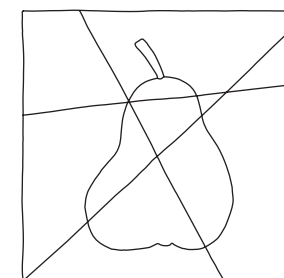
Seite 13

August



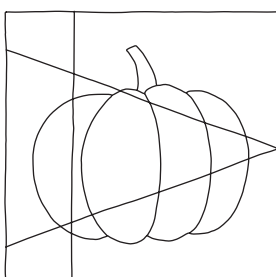
Seite 14

September




Seite 15

Oktober




Seite 16

November



Seite 17

Dezember



Seite 18