




Adventskalender und Ideen für die Weihnachtszeit





© Geraldine Kalberla, 2018
2. Auflage 2020

Titel: Adventskalender und Ideen für die Weihnachtszeit
Autorin: Geraldine Kalberla
Schrift: Schulschriften, Medienwerkstatt Mühlacker
Illustrationen: Patrick Meider
Lektorinnen: Edith Gabka und Martina Keul

Verlag: Verlag Lern-Kiste, Geraldine Kalberla
Erikastr. 35
53881 Euskirchen
Tel.: 02255/9539211
E-Mail: info@lern-kiste.de
www.lern-kiste.de

Hinweis:

Die Inhalte dieses Werkes sind urheberrechtlich geschützt. Eine Vervielfältigung, Verbreitung und anderweitige Nutzung ist nur mit ausdrücklicher Zustimmung des Verlages gestattet.

Dieses Werk ist mit größter Sorgfalt erstellt und erprobt worden. Dennoch können wir keine Haftung für die Fehlerfreiheit der Inhalte übernehmen.

Diese Arbeitsblätter können zur Freiarbeit in der Advents- und Weihnachtszeit angeboten werden oder als Klassen-Adventskalender dienen.

Das Material umfasst 53 Seiten. Neben den Arbeitsblättern gibt es 24 Anhänger, die als Adventskalender aufgehängt werden können. Hinter jedem Anhänger verstecken sich weihnachtliche Aufgaben.

Alle Arbeitsblätter können zusammen mit einem Deckblatt als Adventsmappe abgeheftet werden.

Zu den Adventstagen werden folgende Aufgaben angeboten:

Die Arbeitsblätter sind ohne Seitenzahlangaben. Die Seitenzahl entnehmen Sie bitte aus der PDF - Datei.

Datum:	Seite:	Arbeitsblatt:	Aufgabe:
1. Dezember	8	Adventskranz	Bilder zuordnen
2. Dezember	9-10	Keksteller Lösungsblatt	Fehler finden
3. Dezember	11-12	Schneemänner	Bilder zuordnen
4. Dezember	13-14	Schneeflocke	Schneeflocke basteln
5. Dezember	15-17	Rezept Schmuckrahmen	Plätzchen backen Rezept schreiben
6. Dezember	18	Nikolaus Streifenpuzzle	Bild puzzeln
7. Dezember	19-20	Engel Malvorlage Engel Lesezeichen	Bild malen Lesezeichen basteln
8. Dezember	21-22	Weihnachtsbriefmarke	Teile zuordnen Briefmarke gestalten
9. Dezember	23-25	Handschuhe	Paare finden, verbinden
10. Dezember	26-27	Wunschzettel	Wunschzettel schreiben Wunschzettel malen
11. Dezember	28	Weihnachtsnüsse	Bilder zuordnen
12. Dezember	29-30	Rentier 4er- und 9er Puzzle	Bild puzzeln

Datum:	Seite:	Arbeitsblatt:	Aufgabe:
13. Dezember	31-32	Mandalas	Bilder ausmalen
14. Dezember	33-34	Weihnachtsstrumpf Socken	Bild ausmalen Sockenpaare zuordnen
15. Dezember	35-36	Geschenkanhänger	Anhänger basteln
16. Dezember	37-38	Glocke Ausmalbild Glocke Streifenpuzzle	Bild ausmalen Bild puzzeln
17. Dezember	39-40	Schlitten Labyrinth	Wege finden
18. Dezember	41-43	Gedicht Schmuckrahmen	Gedicht lesen Gedicht schreiben
19. Dezember	44-46	Weihnachtskugel Ausmal- bilder, Bastelvorlage	Bild malen Kugel basteln
20. Dezember	47-48	Geschenke	Paare finden Geschenke zählen
21. Dezember	49-51	Schlittschuhe	Wege nachspuren Bild fertig malen
22. Dezember	52-53	Nussknacker Ausmalbild Nussknacker Streifenpuzzle	Bild ausmalen Bild puzzeln
23. Dezember	54	Lebkuchenfigur	Lebkuchenfigur gestalten
24. Dezember	55-57	Weihnachtsbaum Ausmal- bild, Zuordnungsspiel	Bild anmalen Zuordnungsspiel basteln

Anhänger für den Adventskalender:


1



2



3



4



5



6



7



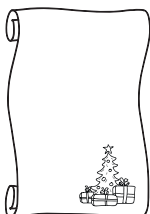
8



9




10



11



12



13



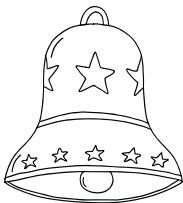
14



15



16



17



18



19



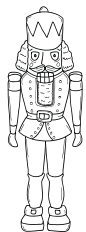
20




21



22



23




24



Meine Adventszeit

Name. _____

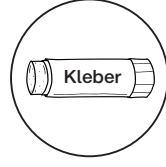




Name:

Datum:

Der Advent

Ordne die Adventskränze entsprechend dem Advent zu.



	1. Advent
--	-----------

	2. Advent
--	-----------

	3. Advent
--	-----------

	4. Advent
--	-----------

