




Zahlenraum 6 bis 10 kennenlernen





© Geraldine Kalberla, 2020

Titel: Zahlenraum 6 bis 10 kennenlernen
Autorin: Geraldine Kalberla, 2020
Lektorin: Edith Gabka
Schrift und
Illustrationen: Eugen Traeger Verlag, www.etverlag.de

Verlag: Verlag Lern-Kiste, Geraldine Kalberla
Erikastr. 35
53881 Euskirchen
Tel.: 02255/9539211
E-Mail: info@lern-kiste.de
www.lern-kiste.de

Hinweis:

Die Inhalte dieses Werkes sind urheberrechtlich geschützt. Eine Vervielfältigung, Verbreitung und anderweitige Nutzung ist nur mit ausdrücklicher Zustimmung des Verlages gestattet.

Dieses Werk ist mit größter Sorgfalt erstellt und erprobt worden. Dennoch können wir keine Haftung für die Fehlerfreiheit der Inhalte übernehmen.

Informationen zum Material:

Dieses Themenpaket umfasst 100 Seiten. Das Material bietet verschiedene Übungen zu Ziffern und Mengen im Zahlenraum von 6 bis 10 an. Die erste Arbeitseinheit befasst sich mit dem Schreiben von Ziffern. Die Ziffern werden auf Strichlinien nachgeschrieben, in Hohlziffern nachgespurt, in Rechenkästchen geschrieben, als Puzzle zusammengeklebt und die Ziffern aus Zeitschriften ausgeschnitten. Aufbauend wird die Zuordnung Menge - Ziffer/Zahl geübt.

Bei diesem Arbeitsmaterial werden verschiedene Arbeitstechniken genutzt, wie zum Beispiel Einkreisen, Verbinden, Anmalen, Aufkleben, Ankreuzen und Schreiben.

Die Kopiervorlagen sind klar und einfach strukturiert. Wiederholende Lerninhalte bieten eine gute Orientierung und vertiefen das Gelernte.


Die Arbeitsblätter enthalten keine Seitenzahlangaben, somit können Übungseinheiten individuell, je nach Leistungsstand der Schülerin oder des Schülers, genutzt werden. Die bearbeiteten Arbeitsblätter können zusammen mit dem Deckblatt abgeheftet werden.

Mein

Ziffern-Mengenheft

6 bis 10



Name: _____



Name:

Datum:

Schreibe nach.



Name:

Datum:

The worksheet contains a grid of dotted numbers 6 for tracing. A pencil icon is positioned above the top-right dotted 6. A large, diagonal watermark reading "LERNKISTE.DE" is overlaid on the page. A solid 6 with a directional arrow is shown in the top-left corner.

Name:

Datum:

6 6 6 6 6 6 6 6 6 6 6 6 6 6 6 6 6 6





ORSSCHAU

6 6 6 6 6 6 6 6 6 6 6 6 6 6 6 6 6 6

Name:

Datum:



Name:

Datum:



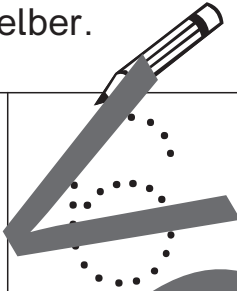


Name:


Datum:

Schreibe selber.

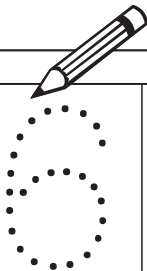
6




6



6



6






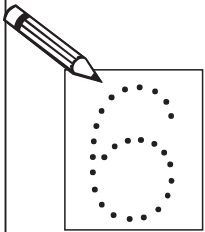
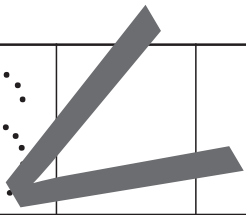


WORTSCHATZ

Name:

Datum:

Schreibe selber.




Name:

Datum:



VORSCHAU

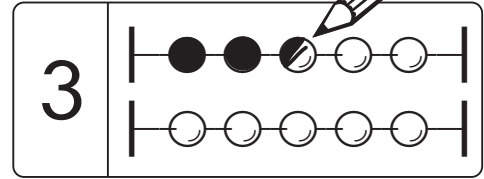
Schneide aus, klebe auf.



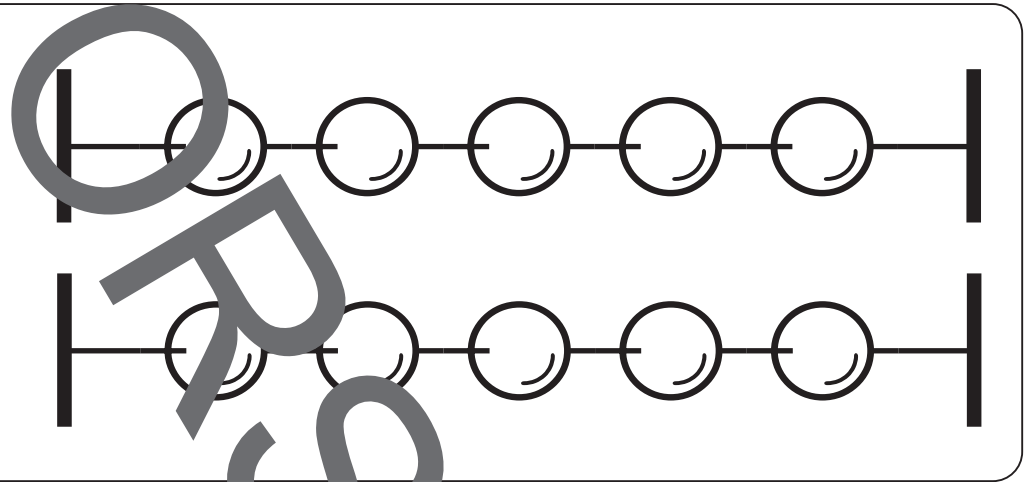
Name:

Datum:


Zähle, male an.



4



5



6

